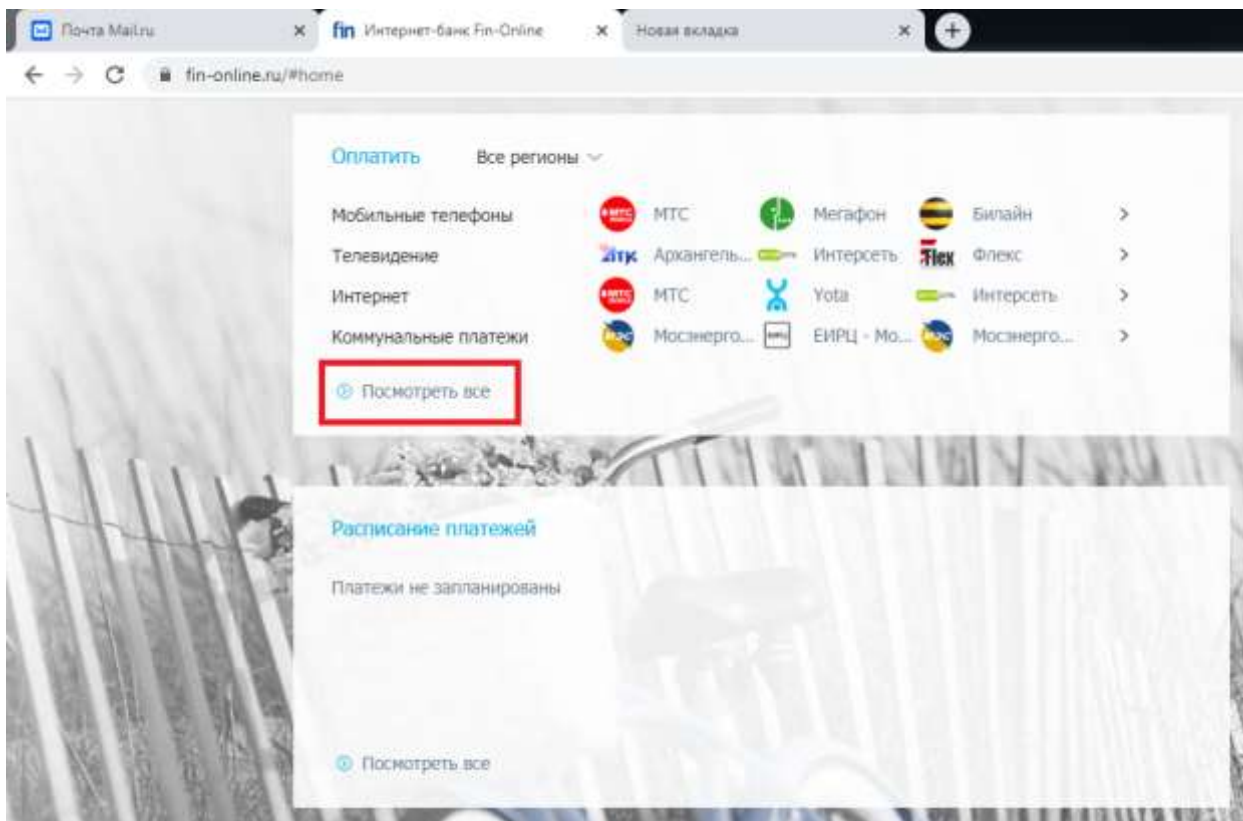


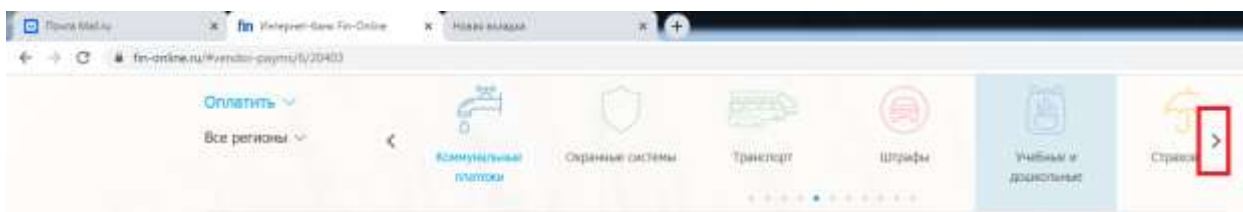
Оплата обучения через Интернет-банк и мобильное приложение Банка Финсервис без комиссии (для держателей карты банка)

Интернет-банк (с компьютера через любой браузер)

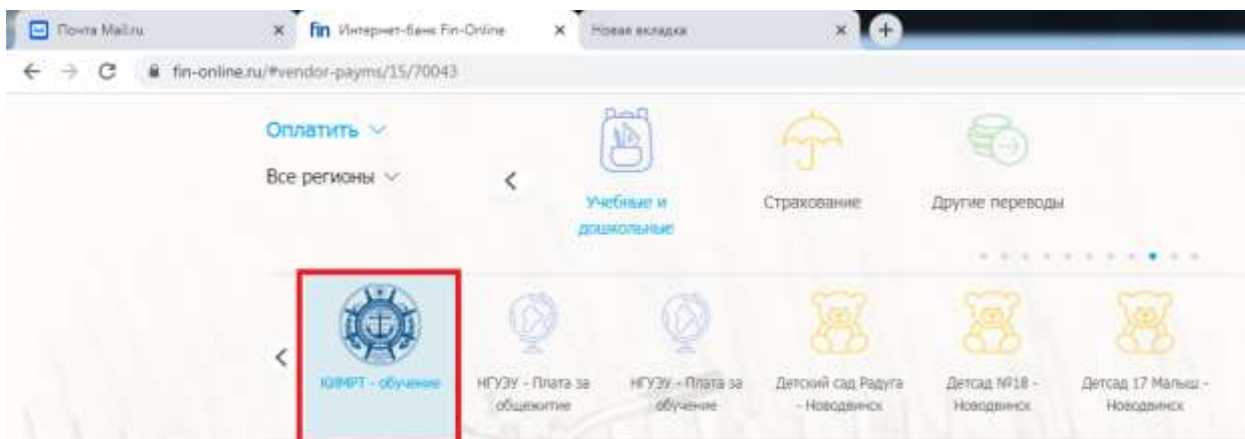
1. Если вы не зарегистрированы, регистрацию (первый вход) выполнить согласно видеоинструкции <https://youtu.be/VUp1Xm0jJuI>
2. После входа в Интернет-банк прокручиваем страницу вниз и находите раздел «Оплатить». Нажимаем кнопку «Посмотреть все».



3. На открывшейся странице листаем стрелочкой > вправо до раздела «Учебные и дошкольные учреждения», открываем его.



4. В появившемся ниже разделе выбираем «КИМРТ - обучение».



6. Заполняем поля. Нажимаем «Выполнить», вводим смс-код, подтверждаем операцию.

The screenshot shows a payment form for 'КИМРТ - обучение'. The form fields are as follows:

- Описание:** КИМРТ - обучение
- Источник средств:** Карточный счет
- Номер группы:** Введите номер группы
- Вид платежа:** Обучение СПО
- Форма обучения:** Очное
- Период обучения:** Формат ММ.ГГГГ или ММ-ММ.ГГГГ
- ФИО Плательщика полностью:** Введите Ваше Фамилию Имя Отчество полностью
- Адрес Плательщика полностью:** Введите адрес до 100 символов
- Сумма:** Введите сумму платежа

On the right side of the form, there are two icons: 'сохранить как шаблон' and 'запланировать автоплатек'. At the bottom right, there is a blue arrow icon labeled 'выполнить'.

Поле	Заполнение
Номер группы	Наименование учебной группы
Вид платежа	Выбрать из списка «Обучение СПО» либо «Обучение ВО» в зависимости от уровня образования
Форма обучения	Выбрать из списка «Очное» или «Заочное» в зависимости от формы обучения
Период обучения	При оплате за один месяц указать в формате ММ.ГГГГ, например, 05.2020. При оплате за несколько месяцев указать в формате ММ-ММ.ГГГГ, например, 03-05.2020.
ФИО Плательщика полностью	ФИО обучающегося
Адрес Плательщика полностью	Адрес
Сумма	Сумма, которую вы планируете оплатить

Мобильное приложение FinMobile

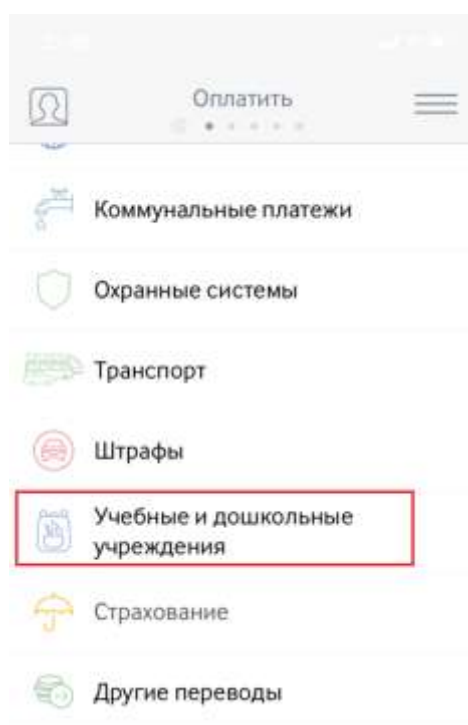
1. Установить приложение.

AppStore <https://itunes.apple.com/ru/app/finonline/id903656398?mt=8>

Google Play <https://play.google.com/store/apps/details?id=org.webjs.finonline>

2. Регистрация по номеру карты, как и при регистрации через браузер.

3. После входа прокручиваем вниз до раздела «Учебные и дошкольные учреждения», открываем его.




4. Выбираем пункт «КИМРТ - обучение».




5. Заполняем поля. Нажимаем «Выполнить», вводим смс-код, подтверждаем операцию.

< Оплатить >

 КИМРТ - обучение

РЕКВИЗИТЫ ПЛАТЕЛЬЩИКА

Описание
КИМРТ - обучение

Источник средств
 Карточный ...

Сумма
Введите сумму

РЕКВИЗИТЫ ПОЛУЧАТЕЛЯ

Номер группы
Введите номер группы




Вид платежа
Обучение СПО

Форма обучения
Очное

Период обучения
Формат ММ.ГГГГ или ММ-ММ.ГГГГ

ФИО Плательщика полностью
Введите Ваше Фамилию Имя Отчество

Адрес Плательщика полностью
Введите адрес до 100 символов

 сохранить шаблон  новый автоплатеж  выполнить